



NUEVO DS 4

NUEVO DS 4 DESIGN (PureTech 130 S&S 6v - BlueHDi 100 - BlueHDi 120 S&S 6v) principales equipamientos de serie

- ABS con ayuda a la frenada de urgencia (AFU) y repartidor electrónico de frenada (REF)
- ESP (control dinámico de estabilidad) + ASR (antipatinaje de ruedas)
- CTI (control de tracción inteligente)
- 6 airbags (frontales, laterales y de cortina)
- Testigo de cinturones no abrochados
- Fijaciones Isofix en asientos laterales traseros
- Hill Assist (ayuda a la salida en pendiente)
- Regulador y limitador de velocidad programable
- Luces diurnas LED delanteras
- Parabrisas panorámico gran angular
- Detector de neumáticos poco inflados
- Aire Acondicionado
- Ordenador de a bordo
- Radio CD MP3 con mandos al volante y toma jack
- Kit manos libres Bluetooth + toma USB
- 4 llantas de aleación de 16"
- Rueda de repuesto homogénea (PureTech 130 S&S 6v)

- Rueda de repuesto tipo galleta (motores BlueHDi)
- Volante de cuero
- Marco cromado en ventanas laterales
- Cierre centralizado con mando a distancia
- Cierre automático de puertas y maletero al iniciar la marcha
- Elevalunas delanteros eléctricos y secuenciales con antipinzamiento
- Indicador de cambio de marcha en caja manual
- Retrovisores exteriores eléctricos y térmicos
- 3 reposacabezas traseros escamoteables
- Banqueta trasera abatible 2/3 - 1/3

Opciones

- PACK DESIGN: Climatizador Automático Bizona + Encendido automático de luces de cruce y sensor de lluvia + Retrovisor interior electrocromo + Faros antiniebla con función "Cornering Light"
- Pintura metalizada o nacarada

NUEVO DS 4 DESIRE (PureTech 130 S&S 6v - BlueHDi 100 - BlueHDi 120 S&S 6v - BlueHDi 120 S&S EAT6) equipamientos a + sobre DESIGN

- Pantalla táctil en color de 7"
- Climatizador automático bi-zona con función REST
- Faros antiniebla con función "Cornering Light"
- Encendido automático de luces de cruce y sensor de lluvia
- Retrovisor interior electrocromo
- Freno de estacionamiento eléctrico
- Apoyabrazos central delantero deslizante
- Reglaje lumbar de los asientos delanteros
- Rueda de repuesto tipo galleta

Opciones

- PACK DESIRE: 4 llantas de aleación de 17" + Sensor de Aparcamiento trasero + Retrovisores abatibles eléctricamente con iluminación lateral bajo retrovisores + Embellecedor cromado trasero + Lámpara portátil en el maletero + Toma de 12v en parte trasera + Lunas traseras sobretintadas + Pedales y reposapié de aluminio
- Sensor de aparcamiento trasero
- Projectores delanteros con tecnología "DS LED Vision" + Xenón direccionales
- Navegador + DS Connect Box
- Mirror Screen
- Pintura metalizada o nacarada

NUEVO DS 4 STYLE (PureTech 130 S&S 6v - THP 165 S&S EAT6 - BlueHDi 120 S&S 6v - BlueHDi 120 S&S EAT6 - BlueHDi 150 S&S 6v - BlueHDi 180 S&S EAT6) equipamientos a + sobre DESIRE

- Asientos tapizados en mixto cuero / tejido Dinámica negro Basalto
- Asiento pasajero regulable en altura
- Bolsillos portaobjetos tras asientos delanteros
- Apoyabrazos central trasero con hueco portaesquis
- 4 llantas de aleación de 17"
- Sensor de aparcamiento trasero
- Retrovisores abatibles eléctricamente con iluminación lateral bajo retrovisores
- Embellecedor cromado trasero
- Lámpara portátil en el maletero
- Toma de 12 V en parte trasera
- Apertura y cierre de ventanillas desde el mando a distancia
- Volante de cuero de alta calidad realizado a mano
- Lunas traseras sobretintadas
- Embellecedor entrada de puertas delanteras color aluminio
- Cajón bajo asiento de conductor y pasajero (sólo pasajero si asientos calefactados o eléctricos)

Opciones

- 4 llantas de aleación de 18" + molduras laterales cromadas
- Projectores delanteros con tecnología "DS LED Vision" + Xenón direccionales
- Navegador + DS Connect Box

- PACK STYLE: Navegador + Projectores "DS LED Vision" con Xenón direccionales + Faros antiniebla delanteros de LED + Intermitentes delanteros de LED desfilantes + Sensor de aparcamiento delantero + Cámara de visión trasera + Sistema de vigilancia de ángulo muerto + Acceso y Arranque manos libres + DS Connect Box
- Acceso y arranque manos libres (implica tiradores de puertas delanteras con detalle cromado)
- Sistema audio HiFi DENON
- DS Connect Box
- Asientos tapizados en mixto cuero / tejido Dinámica marrón Habana
- Asientos tapizados en cuero GRANULADO negro Basalto + asientos delanteros con función masaje
- Asientos tapizados en bi-tons: cuero GRANULADO negro Basalto + cuero NAPPA (blanco Diamante, marrón Habana o azul Zafiro) + asientos delanteros con función masaje
- PACK CUERO BRACELET: asientos tapizados en cuero SEMI-ANILINA (marrón Habana o marrón Criollo) con confección bracelet + Asientos delanteros calefactados + Asientos del conductor eléctrico con memorización de reglajes + asientos delanteros con función masaje + sensor de aparcamiento delantero + Sistema de vigilancia ángulo muerto
- Mirror Screen
- Pintura metalizada o nacarada
- Techo Bi-tons Negro Perla
- Techo Bi-tons Whisper
- Techo Bi-tons Azul Virtual
- Techo Bi-tons Naranja Tourmaline

NUEVO DS 4 SPORT (THP 165 S&S EAT6 - THP 210 S&S 6v - BlueHDi 150 S&S 6v - BlueHDi 180 S&S EAT6) equipamientos a + sobre STYLE

- Navegador en pantalla táctil 7"
- Asientos tapizados en cuero GRANULADO negro Basalto
- Asientos delanteros con función masaje
- 4 llantas de aleación 18"
- Projectores delanteros con tecnología "DS LED Vision" + Xenón direccionales
- Faros antiniebla delanteros de LED
- Intermitentes delanteros de LED desfilantes
- Acceso y arranque manos libres
- Sensor de aparcamiento delantero
- Sistema de vigilancia ángulo muerto
- Retrovisores exteriores orientables con la marcha atrás
- DS Connect Box
- Pedales y reposapié de aluminio
- Molduras laterales cromadas
- Tiradores de puertas delanteras con detalle cromado
- Kit antipinchazo (si THP 210 S&S 6v)
- Alfombrillas delanteras y traseras

Opciones

- 4 Llantas de aleación 19" (excepto THP 165 S&S EAT6) (implica Kit antipinchazo)
- Cámara de visión trasera

- Sistema audio HiFi DENON
- Alerta de cambio involuntario de carril (implica asientos calefactados)
- Coquillas de retrovisores cromadas
- Alarma
- Asientos tapizados en bi-tons: cuero GRANULADO negro Basalto + cuero NAPPA (blanco Diamante, marrón Habana o azul Zafiro)
- PACK CUERO BRACELET: asientos tapizados en cuero SEMI-ANILINA (marrón Habana o marrón Criollo) con confección bracelet + Asientos delanteros calefactados + Asientos del conductor eléctrico con memorización de reglajes
- PACK CUERO BRACELET INTEGRAL: asientos tapizados en cuero SEMI-ANILINA (marrón Habana o marrón Criollo) con confección bracelet + Plancha de a bordo en cuero SEMI-ANILINA (marrón Habana o marrón Criollo) + Asientos delanteros calefactados + Asientos del conductor eléctrico con memorización de reglajes
- Toma de 220v
- Mirror Screen
- Pintura metalizada o nacarada
- Techo Bi-tons Negro Perla
- Techo Bi-tons Whisper
- Techo Bi-tons Azul Virtual
- Techo Bi-tons Naranja Tourmaline

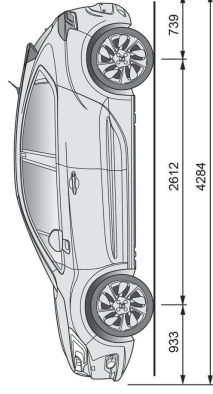
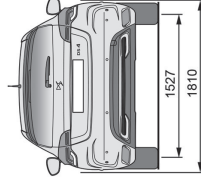
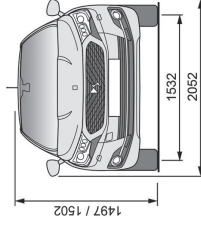
NUEVO DS 4

CARACTERÍSTICAS TÉCNICAS

	PureTech 130 S&S 6v	THP 165 S&S EAT6	THP 210 S&S 6v	BlueHiDi 100	BlueHiDi 120 S&S 6v	BlueHiDi 120 S&S EAT6	BlueHiDi 150 S&S 6v	BlueHiDi 180 S&S EAT6
MOTOR	Cilindrada cm ³ 1199	1598	1598	1560	1560	1560	1997	1997
Número de cilindros	3	4	4	4	4	4	4	4
Potencia máxima en kW (CV/CEE-rpm)	96 (131) / 5500	121 (165) / 6000	155 (211) / 6000	73 (99) / 3750	88 (120) / 3500	88 (120) / 3500	110 (150) / 4000	133 (180) / 3750
Par máximo CEE (Nm-rpm)	230 / 1750	240 / 1400	285 / 1750	254 / 1750	300 / 1750	300 / 1750	370 / 2000	400 / 2000
TRANSMISIÓN	Manual Stop&Start	Automático Stop&Start	Manual Stop&Start	Manual	Manual Stop&Start	Automático Stop&Start	Manual Stop&Start	Automático Stop&Start
Número de velocidades	6	6	6	5	6	6	6	6
DIRECCIÓN	Dirección Asistida electrohidráulica							
UNIÓN AL SUELO	Eje delantero							
Eje trasero	Eje Pseudo MacPherson con muelles helicoidales, amortiguadores hidráulicos telescópicos y barra estabilizadora. Brazos longitudinales unidos a travesa deformable, muelles helicoidales y amortiguadores hidráulicos telescópicos.							
FRENOS	ABS con repartidor electrónico de frenada y ayuda al frenado de urgencia	ESP	Discos ventilados	Discos ventilados	Discos ventilados	Discos ventilados	Discos ventilados	Discos ventilados
Delantero	Discos ventilados	Discos ventilados	Discos ventilados	Discos ventilados	Discos ventilados	Discos ventilados	Discos ventilados	Discos ventilados
Trasero	Discos	Discos	Discos	Discos	Discos	Discos	Discos	Discos
NEUMÁTICOS	(215/60 R16 Design y Desire) [215/55 R17 Style] [225/45 R18 Sport]							
DIMENSIONES	Volumen de maletero bajo bandeja	385	385	385	385	385	385	385
PESOS (en kg)	Masa en orden de marcha [con conductor] ⁽¹⁾	1330	1388	1340	1365	(16"17")1385 - (18")1415	1485	1495
Masa máxima técnica autorizada	1790	1850	1845	1830	1860	1890	1935	1975
Masa máxima técnica en conjunto	2990	3250	2845	2830	3160	3090	3235	3275
Carga útil (2)	460	465	457	490	495	(16"17")505 - (18")475	450	480
Remolable: sin freno - con freno	665 - 1450	690 - 1650	655 - 1250	630 - 1250	680 - 1550	640 - 1450	740 - 1550	745 - 1550
PRESTACIONES (en segundos conductor-sólo)	de 0 a 400m	(16"17")17,1 - (18")17,3	16,2	18,2	(16"17")17,6 - (18")17,8	17,7	16,2	16,3
de 0 a 1000m	(16"17")31,1 - (18")31,5	29,6	27,9	33,9	(16"17")32,2 - (18")32,7	32,9	29,9	29,6
de 0 a 100 km/h	(16"17")9,9 - (18")10,1	8,7	7,8	12,3	(16"17")10,9 - (18")11,2	11,4	8,8	8,6
Velocidad máxima (km/h)	198	(17")215 - (18")211	235	180	(16"17")192 - (18")188	(16"17")193 - (18")189	207	(18"19")205 - (19")207
CONSUMOS (l/100 km)	Urbano	(16")6,0 - (17")6,1 - (18")6,2	(17")7,0 - (18")7,1	7,6	(16")4,3 - (17")4,4 - (18")4,5	(16")4,4 - (17")4,5 - (18")4,8	(17")4,7 - (18")4,9	(17")5,2 - (18")5,3
Extraurbano	(16")4,2 - (17")4,3 - (18")4,4	(17")4,7 - (18")4,8	5,0	(16")3,5 - (17")3,5	(16")3,4 - (17")3,5 - (18")3,6	(16")3,5 - (17")3,6 - (18")3,8	(17")3,8 - (18")3,8	(17")3,8 - (18")3,9
Mixto	(16")4,9 - (17")4,9 - (18")5,0	(17")5,5 - (18")5,6	5,9	(16")3,9 - (17")4,0	(16")3,7 - (17")3,8 - (18")3,9	(16")3,8 - (17")3,9 - (18")4,1	(17")4,1 - (18")4,2	(17")4,3 - (18")4,4
Emisión de CO ₂ (g/km)	(16")112 - (17")114 - (18")116	(17")128 - (18")130	138	(16")102 - (17")104	(16")97 - (17")100 - (18")103	(16")99 - (17")102 - (18")108	(17")108 - (18")109	(17")113 - (18")115
COMBUSTIBLE	Tipo	Gasolina	Gasolina	Diésel	Diésel	Diésel	Diésel	Diésel
Capacidad del depósito (litros)	60	60	60	60	60	60	60	60

(1) Estos pesos pueden evolucionar en función de las opciones de equipamiento. (2) Diferencia entre la masa máxima técnica autorizada y la masa en orden de marcha

Dimensiones mm



Todas las informaciones, datos y características técnicas que aparecen en este catálogo fueron acumulados hasta la edición del mismo (Mayo 2016). Las características técnicas y equipamientos presentados en este catálogo tienen carácter informativo y, por tanto, son susceptibles de variación. En los establecimientos de nuestra Red le informaremos puntualmente.



NUEVO DS 4 CROSSBACK

NUEVO DS 4 DESIRE (PureTech130 S&S 6v - BlueHDi 120 S&S 6v) principales equipamientos de serie

- ABS con ayuda a la frenada de urgencia (AFU) y repartidor electrónico de frenada (REF)
- ESP (control dinámico de estabilidad) + ASR (antipatinaje de ruedas)
- CTI (control de tracción inteligente)
- 6 airbags (frontales, laterales y de cortina)
- Testigo de cinturones no abrochados
- Fijaciones Isofix en asientos laterales traseros
- Hill Assist (ayuda a la salida en pendiente)
- Regulador y limitador de velocidad programable
- Luces diurnas LED delanteras
- Faros antiniebla con función "Cornering Light"
- Parabrisas panorámico gran angular
- Detector de neumáticos poco inflados
- Pantalla táctil en color de 7"
- Climatizador automático bi-zona con función REST
- Ordenador de a bordo
- Radio CD MP3 con mandos al volante y toma jack
- Kit manos libres Bluetooth + toma USB
- 4 llantas de aleación de 16"
- Encendido automático de luces de cruce y sensor de lluvia
- Retrovisor interior electrocromo
- Freno de estacionamiento eléctrico
- Apoyabrazos central delantero deslizante
- Reglaje lumbar de los asientos delanteros
- Rueda de repuesto tipo galleta
- Volante de cuero
- Marco cromado en ventanas laterales
- Barras de techo el color aluminio
- Pasos de rueda en negro mate
- Coquillas de retrovisor pintadas en negro brillante
- Alerón pintado en negro brillante
- Parachoques delantero pintado parcialmente en negro brillante
- Suspensión realzada en 30 mm
- Alfombras específicas Crossback
- Cierre centralizado con mando a distancia
- Cierre automático de puertas y maletero al iniciar la marcha
- Elevalunas delanteros eléctricos y secuenciales con antipinzamiento
- Indicador de cambio de marcha en caja manual
- Retrovisores exteriores eléctricos y térmicos
- 3 reposacabezas traseros escamoteables
- Banqueta trasera abatible 2/3 - 1/3

Opciones

- PACK DESIRE: 4 llantas de aleación de 17" en negro brillante + Sensor de Aparcamiento trasero + Retrovisores abatibles eléctricamente con iluminación lateral bajo retrovisores + Embellecedor cromado trasero + Lámpara portátil en el maletero + Toma de 12 V en parte trasera + Lunas traseras sobretintadas + Pedales y reposapié de aluminio
- Sensor de aparcamiento trasero
- Proyectores delanteros con tecnología "DS LED Vision" + Xenón direccionales
- Navegador + DS Connect Box
- Mirror Screen
- Pintura metalizada o nacarada
- Neumáticos 4 estaciones (accesorio) (disponible sólo si Pack DESIRE)

NUEVO DS 4 STYLE (PureTech130 S&S 6v - BlueHDi 120 S&S 6v - BlueHDi 120 S&S EAT6) equipamientos a + sobre DESIRE

- Asientos tapizados en mixto cuero / tejido Dinámica negro Basalto
- Asiento pasajero regulable en altura
- Bolsillos portaobjetos tras asientos delanteros
- Apoyabrazos central trasero con hueco portaesquís
- 4 llantas de aleación de 17" en negro brillante
- Sensor de aparcamiento trasero
- Retrovisores abatibles eléctricamente con iluminación lateral bajo retrovisores
- Embellecedor cromado trasero
- Lámpara portátil en el maletero
- Toma de 12 V en parte trasera
- Apertura y cierre de ventanillas desde el mando a distancia
- Volante de cuero de alta calidad realizado a mano
- Lunas traseras sobretintadas
- Embellecedor entrada de puertas delanteras en negro
- Cajón bajo asiento de conductor y pasajero (sólo pasajero si asientos calefactados o eléctricos)
- PACK STYLE: Navegador + Proyectores "DS LED Vision" con Xenón direccionales + Faros antiniebla delanteros de LED + Intermitentes delanteros de LED desfilantes + Sensor de aparcamiento delantero + Cámara de visión trasera + Sistema de vigilancia de ángulo muerto + Acceso y Arranque manos libres + DS Connect Box
- Acceso y arranque manos libres (implica tiradores de puertas delanteras con detalle cromado)
- Sistema audio HiFi DENON
- DS Connect Box
- Asientos tapizados en mixto cuero / tejido Dinámica marrón Habana
- Asientos tapizados en cuero GRANULADO negro Basalto + asientos delanteros con función masaje
- Asientos tapizados en bitono: cuero GRANULADO negro Basalto + cuero NAPPA (blanco Diamante, marrón Habana o azul Zafiro) + asientos delanteros con función masaje
- PACK CUERO BRACELET: asientos tapizados en cuero SEMI-ANILINA (marrón Habana o marrón Criollo) con confección bracelet + Asientos delanteros calefactados + Asientos del conductor eléctrico con memorización de reglajes + asientos delanteros con función masaje + sensor de aparcamiento delantero + Sistema de vigilancia ángulo muerto
- Mirror Screen
- Pedales y reposapié de aluminio
- Pintura metalizada o nacarada
- Neumáticos 4 estaciones (accesorio) (disponible sólo con llantas 17")

Opciones

- 4 llantas de aleación de 18" en negro brillante
- Proyectores delanteros con tecnología "DS LED Vision" + Xenón direccionales
- Navegador + DS Connect Box

NUEVO DS 4 SPORT (THP 165 S&S EAT6 - BlueHDi 180 S&S EAT6) equipamientos a + sobre STYLE

- Navegador en pantalla táctil 7"
- Asientos tapizados en cuero GRANULADO negro Basalto
- Asientos delanteros con función masaje
- 4 llantas de aleación 18" en negro brillante
- Proyectores delanteros con tecnología "DS LED Vision" + Xenón direccionales
- Faros antiniebla delanteros de LED
- Intermitentes delanteros de LED desfilantes
- Acceso y arranque manos libres
- Sensor de aparcamiento delantero
- Sistema de vigilancia ángulo muerto
- Retrovisores exteriores orientables con la marcha atrás
- DS Connect Box
- Pedales y reposapié de aluminio
- Tiradores de puertas delanteras con detalle cromado
- Cámara de visión trasera
- Sistema audio HiFi DENON
- Alarma
- Asientos tapizados en bitono: cuero GRANULADO negro Basalto + cuero NAPPA (blanco Diamante, marrón Habana o azul Zafiro)
- PACK CUERO BRACELET: asientos tapizados en cuero SEMI-ANILINA (marrón Habana o marrón Criollo) con confección bracelet + Asientos delanteros calefactados + Asientos del conductor eléctrico con memorización de reglajes
- PACK CUERO BRACELET INTEGRAL: asientos tapizados en cuero SEMI-ANILINA (marrón Habana o marrón Criollo) con confección bracelet + Plancha de a bordo en cuero SEMI-ANILINA (marrón Habana o marrón Criollo) + Asientos delanteros calefactados + Asientos del conductor eléctrico con memorización de reglajes
- Toma de 220v
- Mirror Screen
- Pintura metalizada o nacarada

Opciones

- 4 Llantas de aleación 19" (sólo BlueHDi 180 S&S EAT6) (implica Kit antipinchazo)

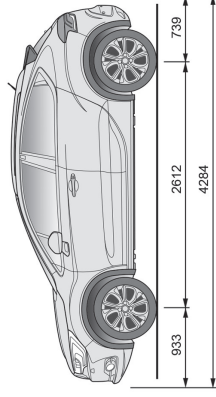
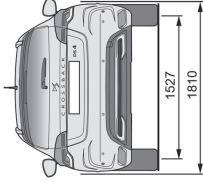
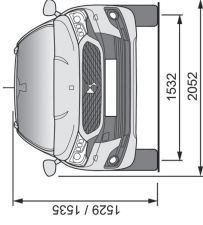
NUEVO DS 4 CROSSBACK

CARACTERÍSTICAS TÉCNICAS

	PureTech 130 S&S 6v	THP 165 S&S EAT6	BlueHDi 120 S&S 6v	BlueHDi 120 S&S EAT6	BlueHDi 180 S&S EAT6
MOTOR	1199	1598	1560	1560	1997
Cilindrada cm ³	3	4	4	4	4
Número de cilindros	96 (131) / 5500	121 (165) / 6000	88 (120) / 3500	88 (120) / 3500	133 (180) / 3750
Potencia máxima en Kw (CV/CEE-rpm)	230 / 1750	240 / 1400	300 / 1750	300 / 1750	400 / 2000
Par máximo CEE (Nm-rpm)	Manual Stop&Start	Automático Stop&Start	Manual Stop&Start	Automático Stop&Start	Automático Stop&Start
TRANSMISIÓN	6	6	6	6	6
Caja de velocidades	6	6	6	6	6
Número de velocidades	6	6	6	6	6
DIRECCIÓN	Asistida electrohidráulica	Asistida electrohidráulica	Asistida electrohidráulica	Asistida electrohidráulica	Asistida electrohidráulica
UNIÓN AL SUELO	Eje delantero	Eje delantero	Eje delantero	Eje delantero	Eje delantero
Eje trasero	Eje trasero	Eje trasero	Eje trasero	Eje trasero	Eje trasero
FRENOS	ABS con repartidor electrónico de frenada y ayuda al frenado de urgencia	ABS con repartidor electrónico de frenada y ayuda al frenado de urgencia	ABS con repartidor electrónico de frenada y ayuda al frenado de urgencia	ABS con repartidor electrónico de frenada y ayuda al frenado de urgencia	ABS con repartidor electrónico de frenada y ayuda al frenado de urgencia
ESP	ESP	ESP	ESP	ESP	ESP
Delantero	Discos ventilados	Discos ventilados	Discos ventilados	Discos ventilados	Discos ventilados
Trasero	Discos	Discos	Discos	Discos	Discos
NEUMÁTICOS	(215/60 R16 Desire) [215/55 R17 Style] [225/45 R18 Sport]	(215/60 R16 Desire) [215/55 R17 Style] [225/45 R18 Sport]	(215/60 R16 Desire) [215/55 R17 Style] [225/45 R18 Sport]	(215/60 R16 Desire) [215/55 R17 Style] [225/45 R18 Sport]	(215/60 R16 Desire) [215/55 R17 Style] [225/45 R18 Sport]
DIMENSIONES	385	385	385	385	385
Volumen de maletero bajo bandeja	385	385	385	385	385
PESOS (en kg)	1330	1385	1365	1365	1495
Masa en orden de marcha (con conductor) ⁽¹⁾	1790	1850	1860	1890	1975
Masa máxima técnica autorizada	2990	3250	3160	3090	3275
Masa máxima técnica en conjunto	460	465	495	495	480
Carga útil (2)	665 - 1450	690 - 1650	680 - 1550	640 - 1450	745 - 1550
Remolcable: sin freno - con freno	(16"17") 17,1 - (18") 17,3	(16"17") 17,1 - (18") 17,3	(16"17") 17,6 - (18") 17,8	(16"17") 17,6 - (18") 17,8	(16"17") 17,6 - (18") 17,8
PRESTACIONES (en segundos conductor solo)	(16"17") 31,1 - (18") 31,5	(16"17") 31,1 - (18") 31,5	(16"17") 32,2 - (18") 32,7	(16"17") 32,2 - (18") 32,7	(16"17") 32,2 - (18") 32,7
de 0 a 100 km/h	(16"17") 9,9 - (18") 10,1	(16"17") 9,9 - (18") 10,1	(16"17") 10,9 - (18") 11,2	(16"17") 10,9 - (18") 11,2	(16"17") 10,9 - (18") 11,2
Velocidad máxima (km/h)	198	(17") 215 - (18") 211	(16"17") 192 - (18") 188	(16"17") 193 - (18") 189	(16"17") 193 - (18") 189
Urbano	(16") 6,0 - (17") 6,1 - (18") 6,2	(17") 7,0 - (18") 7,1	(16") 4,3 - (17") 4,4 - (18") 4,5	(16") 4,4 - (17") 4,5 - (18") 4,8	(16") 4,4 - (17") 4,5 - (18") 4,8
Extraurbano	(16") 4,2 - (17") 4,3 - (18") 4,4	(17") 4,7 - (18") 4,8	(16") 3,4 - (17") 3,5 - (18") 3,6	(16") 3,5 - (17") 3,6 - (18") 3,8	(16") 3,5 - (17") 3,6 - (18") 3,8
Mixto	(16") 4,9 - (17") 4,9 - (18") 5,0	(17") 5,5 - (18") 5,6	(16") 3,7 - (17") 3,8 - (18") 3,9	(16") 3,8 - (17") 3,9 - (18") 4,1	(16") 3,8 - (17") 3,9 - (18") 4,1
Emisión de CO ₂ (g/km)	(16") 112 - (17") 114 - (18") 116	(17") 128 - (18") 130	(16") 97 - (17") 100 - (18") 103	(16") 99 - (17") 102 - (18") 108	(16") 99 - (17") 102 - (18") 108
COMBUSTIBLE	Gasolina	Gasolina	Diésel	Diésel	Diésel
Tipo	60	60	60	60	60
Capacidad del depósito (litros)	60	60	60	60	60

(1) Estos pesos pueden evolucionar en función de las opciones de equipamiento. (2) Diferencia entre la masa máxima técnica autorizada y la masa en orden de marcha

Dimensiones mm



Todas las informaciones, datos y características técnicas que aparecen en este catálogo fueron acumulados hasta la edición del mismo (Mayo 2016). Las características técnicas y equipamientos presentados en este catálogo tienen carácter informativo y, por tanto, son susceptibles de variación. En los establecimientos de nuestra Red le informaremos puntualmente.